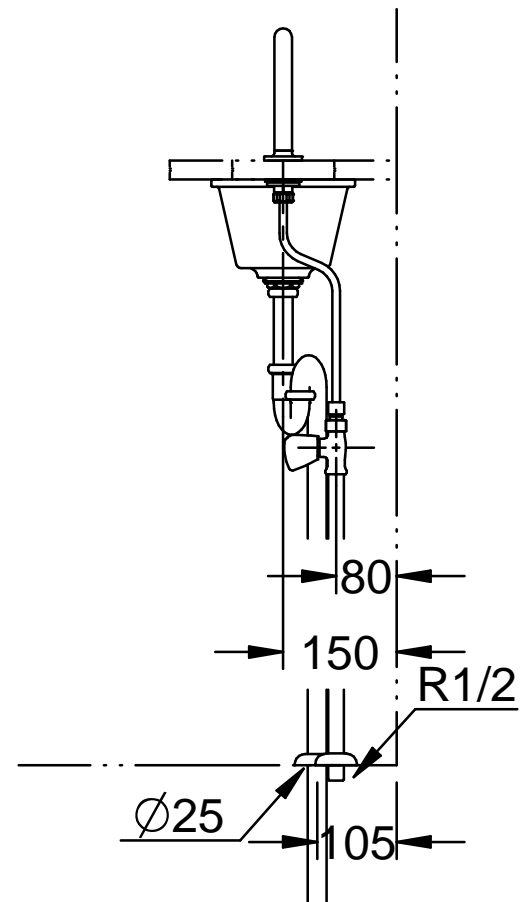
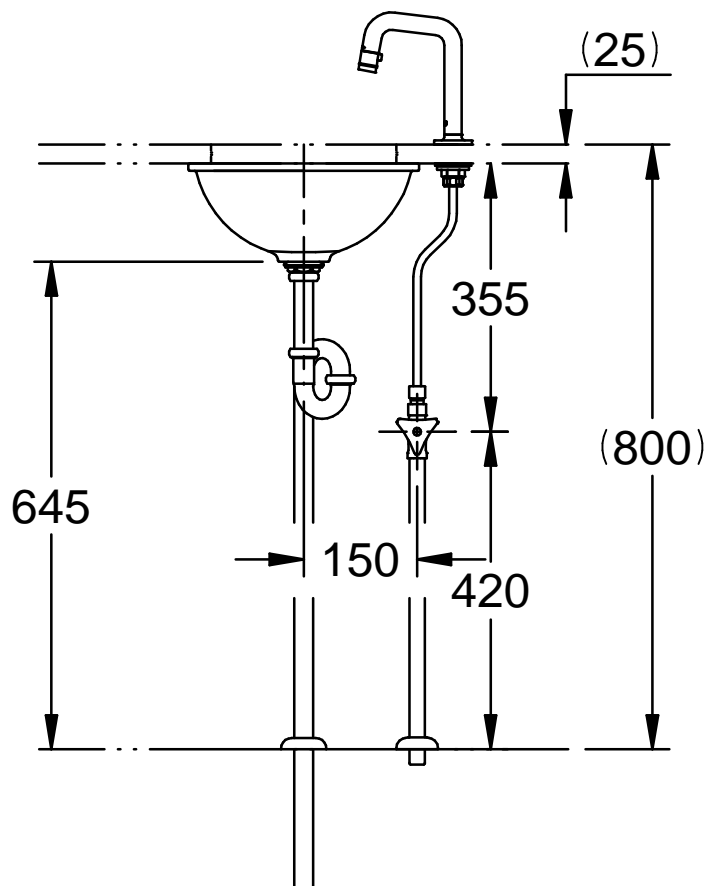
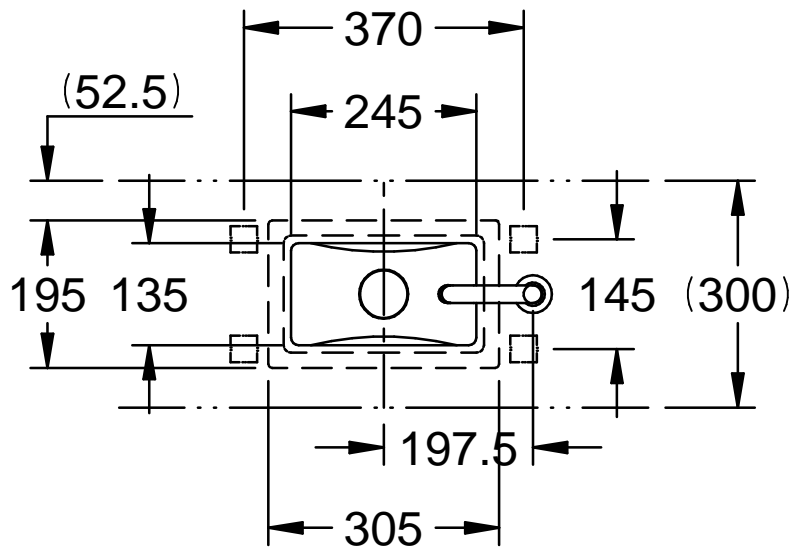


器 具 明 細		
品 番	品 名	数
JPK 105 00	手洗器	1
JP2 591 01	単水栓	1
JPK 096 01	排水金具(トラップ)	1
JP1 920 00	止水栓	1
12803000+12901000+12042N00	給水接続パイプ	1/1/1
JPK 115 00	目皿カバー	1

注1: ねじサイズ R1/2

注2: 陶器設置面の全周にあらかじめメジシール又はシリコン系シーリング材(防カビタイプ)を充てんし、カウンターに取付ける。



Maßstab / Scale	ÄM-Nr. / ECN	LIXIL	Grohe Water Technology AG & Co. KG Hauptstraße 137 D-58675 Hemer Tel. 02372 / 93-0	Copyright reserved	Zeichnung Nr. / Drawing No.:
1:10	Datum / Date	20. 2.2018	20.11.2025		
	Verantw. / Respons	Matsumoto	Matsumoto		
Status	Geprüft / Approved	Rikukawa	Sato		
Benennung / Title	EHM,WT-TAP BASIN				
Prod.-No. + variants:	参考図				TPI-Referenz / TPI-Reference: mjpk105_JP259101_800_a

GROHE